

CENTRO SOCIAL E PAROQUIAL DE NAVAIS

Relatório e Contas do Ano de 2021

(Montantes expressos em euros)

1 - NOTA INTRODUTÓRIA

O Centro Social e Paroquial de Navais é uma IPSS (Instituição Particular de Solidariedade Social) que tem a sua sede na Avenida Padre Ribeiro de Castro, nº 45, 4495 – 202 Navais (PVZ) e encontra-se inscrita na Direção-Geral da Segurança Social, sob o nº 28/87, a fls 117 e verso do Livro nº 3, das Fundações de Solidariedade Social. Tem o Número de Identificação de Pessoa Colectiva, 501 821 678 e a sua atividade é desenvolvida com o código do CAE (Rev. 3) 88910 – Atividades de Cuidados para Crianças, Sem Alojamento e 85100 – Educação Pré-Escolar.

O Centro Social e Paroquial de Navais é uma Instituição com Certificação de Qualidade desde 18 de outubro de 2013, tendo por base o Modelo de Avaliação da Qualidade, do Instituto da Segurança Social, para Creche, Nível B, sendo a Entidade Certificadora a APCER.

Teve auditoria de renovação a 02 e 03.12.2021, tendo como resultado a continuidade da certificação, até 17 de outubro de 2022, com auditoria de acompanhamento anual.

A sua atividade é desenvolvida na Travessa do Fijô, nº 18, 4495 - 274 Navais (PVZ) no Apoio à Infância: Creche, Pré-escolar e Centro de Estudos e Atividades de Tempos Livres e vem apresentar o Relatório e Contas do Ano de 2021.

O Balanço e as Demonstrações Financeiras do Ano de 2021, são apresentadas em euros e foram aprovadas pela Direção na reunião de 29 de Março 2022, estando as mesmas elaboradas de acordo com a Portaria nº 218/2015, de 23 de julho e a Portaria nº 220/2015, de 24 de julho, que aprovaram o Código de Contas e os Modelos de Demonstrações aplicáveis às entidades do sector não lucrativo (ESNL) e que fazem parte integrante do Sistema de Normalização Contabilística.

2 – CONCRETIZAÇÃO DO PLANO DE ATIVIDADES

As atividades desenvolvidas pelo CSPNavais no ano de 2021 tiveram duas componentes: uma de atividades da responsabilidade da Direção e uma outra, mais técnica, da responsabilidade das valências de Creche, Pré-escolar e CEATL.

A Direção executou as atividades planeadas na sua totalidade. A valência de Creche concretizou 90,00% das atividades, o Pré-Escolar concretizou 90,75% das atividades e o CEATL a totalidade das atividades previstas, dado que as atividades são planeadas para os períodos não letivos.

A Taxa de Concretização do Plano de Atividades foi influenciada pelo encerramento decretado pelo governo, motivado pela pandemia do SARS-CoV-2 (COVID-19), ocorrido de 22 de janeiro a 15 de março e de 27 a 31 de dezembro de 2021, bem como devido a imponderáveis do tempo e/ou a impossibilidades de utilização de determinados recursos.

3 – CONCRETIZAÇÃO DOS PRESUPOSTOS DO ORÇAMENTO

3.1 - Serviços

O CSPNavais prestou serviços de Creche, sendo a sua capacidade de 39 Crianças, de Pré-escolar com capacidade para 50 Crianças e de CEATL com capacidade para 35 crianças.

A frequência média anual foi de 38,4 crianças em Creche, com uma comparticipação familiar média de 138,79€, sendo o custo médio de 448,33€; de 41,3 crianças em Pré-Escolar, com uma comparticipação familiar média de 128,78€ e um custo médio de 399,77€ e de 35,3 crianças em Centro de Estudo e ATL com uma mensalidade média de 79,13€, sendo o custo médio de 149,87€.

Atendendo a que no período de encerramento decretado pelo governo, devido à pandemia do SARS-CoV-2 (COVID-19), de 22 de janeiro a 15 de março e de 27 a 31 de dezembro de 2021, as Comparticipações Familiares foram de 55% do valor normal, daí que a mensalidade média tenha sofrido um decréscimo, comparativamente ao ano anterior, implicando o aumento do custo médio de cada Criança, por valência.

3.2 - Acordos de Cooperação

O CSPNavais manteve o Acordo de Cooperação para a valência de Creche com o Ministério da Segurança Social, sendo comparticipadas 33 Crianças, com o apoio mensal de 293,66€ e o Acordo de Cooperação de Pré-Escolar com o Ministério da Segurança Social e Ministério da Educação que prevê a comparticipação de 40 crianças, sendo o apoio mensal de 175,23€. O Centro de Estudos e ATL não tem acordo de cooperação, isto é, não tem qualquer apoio para o seu funcionamento.

3.3 - Qualidade do Serviço

O CSPNavais manteve a “Creche e Jardim de Infância Novo Mundo” com Certificação de Qualidade, tendo por base o referencial “Modelo de Avaliação da Qualidade – Creche, Nível B” do Instituto da Segurança Social, com Auditoria pela APCER, ocorrida a 02 e 03.12.2021.

De forma a manter serviços de apoio à infância diferenciadores e de qualidade, manteve uma aposta forte na alimentação saudável, com melhoria da política de segurança alimentar e sistema de HACCP; reforço do projecto educativo das valências, principalmente em Pré-escolar visando fomentar o desenvolvimento de competências individuais e de solidariedade humana e valorização de outros saberes com a aposta nas atividades de Expressão Musical e Yoga para todas as Crianças de Creche e de Pré-escolar. As Atividades Complementares de Xadrez, Hip Hop, Ballet, Karaté e Inglês em Pré-escolar, foram retomadas a 15 de setembro de 2021, dado que estavam canceladas, devido à Pandemia COVID-19, desde março de 2020. As Atividades Complementares de Xadrez, Hip Hop e Karaté em Centro de Estudo e ATL ainda se encontram suspensas, devido ao Plano de Contingência Interno de COVID-19, ainda em vigor.

3.4 - Trabalhadores

O CSPNavais manteve o seu quadro de pessoal, totalizando 20 (vinte) Trabalhadores, o apoio de 2 (dois) Contratos Emprego Inserção + e de 1 (um) Contrato Emprego Inserção, apoiados pelo Instituto do Emprego e Formação Profissional.

Não se registaram saídas de Trabalhadores no ano de 2021.

Foi também objetivo do CSPNavais continuar o desenvolvimento profissional e pessoal dos seus Trabalhadores, tendo cumprido, dentro do possível, o Plano Interno de Ações de Formação, que totalizaram 565 horas de formação presencial e/ou online, apesar das limitações impostas pela pandemia.

3.5 - Equipamentos / Instalações / Edifícios

O CSPNavais executou o plano de manutenção das suas instalações, de forma a mantê-las em boas condições de funcionamento e de conservação.

Dada a continuação da situação de pandemia do SARS-CoV-2 (COVID-19) vivida desde março de 2020 e a manutenção do Plano de Contingência Interno, de forma a cumprir as Orientações da Direção Geral da Saúde, do Instituto da Segurança Social e do Ministério da Educação, a necessidade de infra-estruturar os pontos de entrega e recolha das crianças de Creche, de Pré-Escolar e do CEATL, deu origem a gastos não previstos em Orçamento.

No ano de 2020 o CSPNavais adquiriu um terreno com 6.034m², na Travessa do Fijó – em frente às atuais instalações – e apresentou Candidatura ao Programa PARES 3.0 (Programa de Alargamento da Rede de Equipamentos Sociais – 3ª Geração) para apoio à Construção do “Centro Residencial Divino Salvador” que contemplava uma ERPI (Estrutura Residencial para Pessoas Idosas) para 40 Utentes, um CD (Centro de Dia) para 25 Utentes e um SAD (Serviço de Apoio Domiciliário) para 30 Utentes, sendo o montante do investimento estimado em 2.275.526,25€ + IVA, caso a Candidatura fosse aprovada. Em relação a esta Candidatura PARES 3.0, recebemos Notificação de Indeferimento da Candidatura a 14.02.2022, dado que não foi enquadrada na Dotação Orçamental do Programa (110.000.000,00€).

4 – DEMONSTRAÇÕES FINANCEIRAS


Fazem parte das Demonstrações Financeiras do ano de 2021 e a Direção entende que refletem de forma verdadeira e apropriada as operações do CSPNavais de 01.01.2021 a 31.12.2021, sendo apresentadas em anexo, constituídas por 15 páginas, os seguintes Documentos:

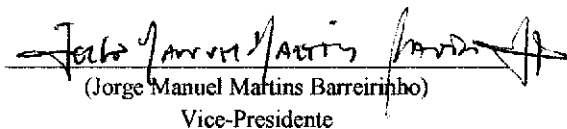
- a) Balanço;
- b) Demonstração de Resultados por Naturezas;
- c) Demonstração Comparativa Orçamento / Execução;
- d) Demonstração dos Resultados por Valências;
- e) Demonstração dos Fluxos de Caixa;
- f) Mapa de Controlo dos Subsídios para Investimento;
- g) Anexo às Demonstrações Financeiras.


5 – PROPOSTA DE APLICAÇÃO DOS RESULTADOS LÍQUIDOS

A Direção propõe que os Resultados Líquidos do Exercício de 2021, no valor de 9.168,60€ (nove mil, cento e sessenta e oito euros e sessenta cêntimos), sejam transferidos para Resultados Transitados.

A DIREÇÃO


(Pe. António Pedro Campos Amorim)
Presidente


(Jorge Manuel Martins Barreirinho)
Vice-Presidente


(Alexandrino Ferreira da Costa)
Primeiro Secretário

Handwritten initials/signature

Georgina Maria Morim
(Georgina Maria Ribeiro Morim)
Segunda Secretária

Carla Sofia Figueiredo Costa
(Carla Sofia Figueiredo Costa)
Tesoureira

Fernanda Maria Vieira Eusébio
(Fernanda Maria Vieira Eusébio)
Vogal

Natália Maria Costa Serra
(Natália Maria Costa Serra)
Vogal


CENTRO SOCIAL E PAROQUIAL DE NAVAIS

BALANÇO EM 31 DE DEZEMBRO DE 2021


(Montantes expressos em euros)


ACTIVO	Notas	31 Dezembro 2021	31 Dezembro 2020
ACTIVO NÃO CORRENTE:			
Activos fixos tangíveis	4	1.172.349,00	1.213.142,56
Outros créditos e ativos não correntes	11.1	2.242,07	1.490,09
Total do activo não corrente		1.174.591,07	1.214.632,65
ACTIVO CORRENTE:			
Créditos a receber	11.3	3.006,55	4.763,64
Estado e outros entes públicos	11.3	2.268,71	3.779,88
Diferimentos	11.4	1.877,71	2.094,85
Outros activos correntes	11.3	17.222,32	22.152,67
Caixa e depósitos bancários	11.2	136.362,39	44.266,69
Total do activo corrente		160.737,68	77.057,73
Total do activo		1.335.328,75	1.291.690,38
FUNDOS PATRIMONIAIS E PASSIVO			
FUNDOS PATRIMONIAIS:			
Fundos		5.277,16	5.277,16
Resultados transitados		695.903,30	697.997,89
Ajustamentos/Outras variações nos fundos patrimoniais		548.524,33	273.806,32
		1.249.704,79	977.081,37
Resultado líquido do período		9.168,60	-3.654,94
Total dos fundos patrimoniais		1.258.873,39	973.426,43
PASSIVO:			
PASSIVO NÃO CORRENTE:			
Outras dívidas a pagar	11.5	17.836,61	17.836,61
Total do passivo não corrente		17.836,61	17.836,61
PASSIVO CORRENTE:			
Fornecedores	11.5	2.836,46	5.625,67
Estado e outros entes públicos	11.5	8.322,18	7.841,55
Outros passivos correntes	11.5	47.460,11	286.980,12
Total do passivo corrente		58.618,75	300.427,34
Total do passivo		76.455,36	318.263,95
Total dos fundos patrimoniais e do passivo		1.335.328,75	1.291.690,38


O Contabilista Certificado



CC 51735


A Direção

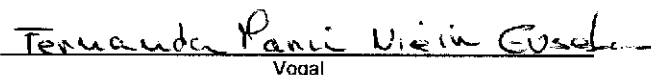

Presidente


Vice-Presidente


Primeiro Secretário


Segunda Secretária


Tesoureira


Vogal


Vogal


CENTRO SOCIAL E PAROQUIAL DE NAVAIS

DEMONSTRAÇÃO DOS RESULTADOS POR NATUREZAS

(Montantes expressos em euros)


	Notas	2021	2020
Vendas e Serviços Prestados	8.2	154.918,53	140.091,89
Subsídios, Doações e Legados à Exploração	10	297.121,33	256.558,73
Custo das Mercadorias Vendidas e das Matérias Consumidas	7.1	-20.530,34	-17.261,75
Fornecimentos e Serviços Externos	8.3	-55.696,46	-67.380,66
Gastos Com Pessoal	12.1	-341.647,52	-295.576,56
Outros Rendimentos	10	25.326,99	31.012,02
Outros Gastos		-1.444,48	-198,00
Resultado Antes de Depreciações, Gastos de Financiamento e Impostos		58.048,05	47.245,67
Gastos / Reversões de Depreciação e de Amortização	4	-48.879,45	-50.900,57
Resultado Operacional (antes de gastos de financiamento e impostos)		9.168,60	-3.654,90
Juros e Rendimentos Similares Obtidos	8.2	0,00	0,00
Juros e Gastos Similares Suportados		0,00	-0,04
Resultado Antes de Impostos		9.168,60	-3.654,94
Imposto Sobre o Rendimento do Período		0,00	0,00
Resultado Líquido do Período		9.168,60	-3.654,94

O Contabilista Certificado




CC 51735


A Direção



Presidente



Vice-Presidente


Primeiro Secretário


Segunda Secretária


Tesoureira


Vogal


Vogal


CENTRO SOCIAL E PAROQUIAL DE NAVAIS

DEMONSTRAÇÃO DOS RESULTADOS POR NATUREZAS


(Montantes expressos em euros)


	2021			2020
	Orçamentado	Executado	Diferença	
Vendas e Serviços Prestados	183.053,00	154.918,53	-28.134,47	140.091,89
Subsídios, Doações e Legados à Exploração	251.333,60	297.121,33	45.787,73	256.558,73
Custo das Mercadorias Vendidas e das Matérias Consumidas	-24.000,00	-20.530,34	3.469,66	-17.261,75
Fornecimentos e Serviços Externos	-55.979,80	-55.696,46	283,34	-67.380,66
Gastos Com Pessoal	-349.173,13	-341.647,52	7.525,61	-295.576,56
Outros Rendimentos	30.968,28	25.326,99	-5.641,29	31.012,02
Outros Gastos	-1.400,00	-1.444,48	-44,48	-198,00
Resultado Antes de Depreciações, Gastos de Financiamento e Impostos	34.801,95	58.048,05	23.246,10	47.245,87
Gastos / Reversões de Depreciação e de Amortização	-57.971,67	-48.879,45	9.092,22	-50.900,57
Resultado Operacional (antes de gastos de financiamento e impostos)	-23.169,72	9.168,60	32.338,32	-3.654,90
Juros e Rendimentos Similares Obtidos	0,00	0,00	0,00	0,00
Juros e Gastos Similares Suportados	0,00	0,00	0,00	-0,04
Resultado Antes de Impostos	-23.169,72	9.168,60	32.338,32	-3.654,94
Imposto Sobre o Rendimento do Período	0,00	0,00	0,00	0,00
Resultado Líquido do Período	-23.169,72	9.168,60	32.338,32	-3.654,94

O Contabilista Certificado


CC 51735

A Direção

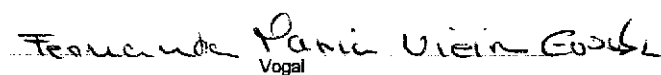

Presidente


Vice-Presidente


Primeiro Secretário


Segunda Secretária


Tesoureira


Vogal


Vogal


CENTRO SOCIAL E PAROQUIAL DE NAVAIS

DEMONSTRAÇÃO DOS RESULTADOS POR VALÊNCIAS


(Montantes expressos em euros)


	Notas	Valências			Periodos	
		Creche	Jardim de Infância	Centro de Estudo e ATL	2021	2020
Vendas e Serviços Prestados	8.2	62.572,52	58.236,03	34.109,98	154.918,53	140.091,89
Subsídios, Doações e Legados à Exploração	10	152.650,45	130.595,66	13.875,23	297.121,33	256.558,73
Custo das Mercadorias Vendidas e das Matérias Consumidas	7.1	-8.244,98	-8.095,11	-4.190,24	-20.530,34	-17.261,75
Fornecimentos e Serviços Externos	8.3	-23.617,70	-23.211,11	-8.867,65	-55.696,46	-67.380,66
Gastos Com Pessoal	12.1	-152.205,64	-144.711,62	-44.730,26	-341.647,52	-295.576,56
Outros Rendimentos	10	11.417,88	11.209,41	2.700,00	25.326,99	31.012,02
Outros Gastos		-580,10	-569,56	-294,82	-1.444,48	-198,00
Resultado Antes de Depreciações, Gastos de Financiamento e Impostos		41.992,12	23.453,89	-7.397,76	58.048,05	47.245,67
Gastos / Reversões de Depreciação e de Amortização	4	-21.939,73	-21.539,72	-5.400,00	-48.879,45	-50.900,57
Resultado Operacional (antes de gastos de financiamento e impostos)		20.052,39	1.913,97	-12.797,76	9.168,60	-3.654,90
Juros e Rendimentos Similares Obtidos	8.2	0,00	0,00	0,00	0,00	0,00
Juros e Gastos Similares Suportados		0,00	0,00	0,00	0,00	-0,04
Resultado Antes de Impostos		20.052,39	1.913,97	-12.797,76	9.168,60	-3.654,94
Imposto Sobre o Rendimento do Período		0,00	0,00	0,00	0,00	0,00
Resultado Líquido do Período		20.052,39	1.913,97	-12.797,76	9.168,60	-3.654,94


O Contabilista Certificado


CC 51735

A Direção



Presidente



Vice-Presidente


Primeiro Secretário


Segunda Secretária


Tesoureira


Vogal


Vogal

CENTRO SOCIAL E PAROQUIAL DE NAVAIS

DEMONSTRAÇÃO DOS FLUXOS DE CAIXA DE 2021

(Montantes expressos em euros)

	2021	2020
FLUXOS DE CAIXA DAS ACTIVIDADES OPERACIONAIS:		
Recebimentos de clientes	166.756,91	152.139,07
Pagamentos a fornecedores	(87.938,78)	(103.898,99)
Pagamentos ao pessoal	(341.647,52)	(303.097,57)
Caixa gerada pelas operações	(262.827,39)	(254.857,49)
Pagamento / recebimento do imposto sobre o rendimento	-	-
Outros recebimentos / pagamentos	301.448,54	259.124,90
Fluxos das actividades operacionais [1]	38.621,15	4.267,41
FLUXOS DE CAIXA DAS ACTIVIDADES DE INVESTIMENTO:		
Pagamentos respeitantes a:		
Activos fixos tangíveis	(6.525,54)	-
Activos intangíveis	-	-
Investimentos financeiros	-	-
Outros activos	-	-
Recebimentos provenientes de:		
Activos fixos tangíveis	-	(470.304,69)
Activos intangíveis	-	-
Investimentos financeiros	-	-
Outros activos	-	-
Subsídios ao investimento	300.000,00	-
Juros e rendimentos similares	-	-
Dividendos	-	-
Fluxos das actividades de investimento [2]	293.474,46	(470.304,69)
FLUXOS DE CAIXA DAS ACTIVIDADES DE FINANCIAMENTO:		
Recebimentos provenientes de:		
Financiamentos obtidos	-	-
Realizações de capital e de outros instrumentos de capital próprio	-	-
Cobertura de prejuízos	-	-
Doações	-	-
Outras operações de financiamento	-	240.000,00
Pagamentos respeitantes a:		
Financiamentos obtidos	-	-
Juros e gastos similares	-	-
Dividendos	-	-
Reduções de capital e de outros instrumentos de capital próprio	-	-
Outras operações de financiamento	(240.000,00)	(240.000,00)
Fluxos das actividades de financiamento [3]	(240.000,00)	240.000,00
Variação de caixa e seus equivalentes [4]=[1]+[2]+[3]	92.095,61	(226.037,28)
Efeito das diferenças de câmbio		
Caixa e seus equivalentes no início do período	44.266,69	270.303,97
Caixa e seus equivalentes no fim do período	136.362,30	44.266,69

O anexo faz parte integrante das demonstrações financeiras do exercício findo a 31 de Dezembro de 2021.

O Contabilista Certificado
CC 51735

A Direcção
Presidente
Vice-Presidente
Primeiro Secretário
Segunda Secretária
Tesoureira
Vogal
Vogal

593	OUTROS	59301	ISS - Creche e Jardim de Infância Novo Mundo	01-06-2009	118.815,50	58.834,44	5.472,98	53.361,46
59302	DREN - Creche e Jardim de Infância Novo Mundo	01-06-2009	264.867,34	12.516,65	122.037,36			
59303	CMPV - Creche e Jardim de Infância Novo Mundo	01-06-2009	145.847,21	4.392,36	71.100,51			
59305	CMPV - Viatura Toyota Proace 97-10-2017	01-10-2017	13.500,00	2.700,00	2.825,00			
59306	CMPV - Aquisição Terreno				100.000,00			
59307	CMPV - Construção Centro Residencial Divino Sa				200.000,00			
	TOTAL SUBS. EMP. A - EX.: (CRECHE)		549.030,05	25.281,99	0,00	300.000,00	0,00	546.324,33

42	INVESTIMENTO	42211	Creche e Jardim de Infância Novo Mundo		960.527,17			960.527,17
42331	Empreend.A - Exemplo: (Creche)							0,00
42411	Empreend.A - Exemplo: (Creche)							0,00
42611	Empreend.A - Exemplo: (Creche)							0,00
42661	Empreend.A - Exemplo: (Creche)							0,00
44 <th>IMOBILIZAÇÕES EM CURSO</th> <td></td> <td></td> <td></td> <td></td> <td></td> <td></td> <td></td>	IMOBILIZAÇÕES EM CURSO							
	Creche e Jardim de Infância Novo Mundo							
	Lar de Ideoss							
	Centro Residencial Divino Salvador							
	TOTAL DO INVESTIM. - EMP. A - EX.:				217.193,99	0,00	0,00	0,00
					467.949,63	0,00	0,00	467.949,63
					1.645.670,79	0,00	0,00	1.645.670,79

e+f+g<h+i+j+l

NOTA: O mapa deverá incluir todos os subsídios ainda por regularizar, assim como todos os investimentos por eles subsidiados e que ainda não estejam completamente amortizados.
 Em cada sub-conta só deverão ser registados os valores com origem na mesma "Entidade" e para o mesmo investimento (Empreendimento).
 As colunas para os valores das amortizações dos imobilizados e das recuperações dos subsídios para os investimentos, deverão ser aumentadas no caso dos "Empreendimentos" incluírem imobilizados com mais taxas de amortização diferenciadas,

[Assinatura]
 O Contabilista Certificado
 CC 51736

[Assinatura]
 Presidente

[Assinatura]
 Vice-Presidente

[Assinatura]
 Primeira Secretária

[Assinatura]
 Segunda Secretária

[Assinatura]
 Vogal

[Assinatura]
 Vogal

CENTRO SOCIAL E PAROQUIAL DE NAVAIS

Anexo às Demonstrações Financeiras em 31 de Dezembro de 2021

(Montantes expressos em euros)

1 – IDENTIFICAÇÃO DA ENTIDADE

1.1 - Denominação da Entidade: CENTRO SOCIAL E PAROQUIAL DE NAVAIS.

1.2 - Sede Social: Avenida Padre Ribeiro de Castro, nº 45, 4495 – 202 Navais (PVZ).

1.3 - Natureza da Atividade: O Centro Social e Paroquial de Navais é uma IPSS (Instituição Particular de Solidariedade Social) que se encontra inscrita na Direção-Geral da Segurança Social, sob o nº 28 / 87, a fls 117 e verso do Livro nº 3, das Fundações de Solidariedade Social. Tem o Número de Identificação de Pessoa Coletiva nº 501 821 678 e a sua atividade é desenvolvida na Travessa do Fijô, nº 18, 4495 - 274 Navais (PVZ), com o código do CAE (Rev. 3) 88910 – Atividades de Cuidados para Crianças, Sem Alojamento e 85100 – Educação Pré-Escolar, sendo detentor do fundo social no montante de 5.277,16€.

O Centro Social e Paroquial de Navais tem como **Missão** “Contribuir para a promoção integral de todas as Pessoas, num espírito de Solidariedade Humana, Cristã e Social, prestando serviços de Educação e Apoio Social à Comunidade e disponibilizando respostas inovadoras que vão de encontro às suas necessidades”. A sua **Visão** é “Ser identificada como uma IPSS de referência regional, na Educação e no Apoio Social, bem como na implementação de políticas e práticas de solidariedade”.

Os seus **Valores** são: Solidariedade Humana – Atender às necessidades da Pessoa no âmbito pessoal e social; Ética – Agir com consciência reta e sentido do bem; Justiça Equitativa – Assegurar tratamento igual, para situações iguais, respeitando a dignidade e a liberdade pessoal; Orientação para as Pessoas – Orientar os serviços para os beneficiários, velando pelo desenvolvimento e dignidade destes e assegurar a realização dos Colaboradores; Dinamismo – Ter capacidade criativa que vise atingir os objetivos Institucionais, baseando-se em comportamentos éticos; Trabalho de equipa – Unir esforços e saberes para alcançar objetivos comuns em complementaridade de funções; Qualidade – Criar serviços de excelência, respondendo às necessidades e expectativas das Pessoas.

O Centro Social e Paroquial de Navais é uma Instituição com Certificação de Qualidade desde 18 de outubro de 2013, tendo por base o Modelo de Avaliação da Qualidade do Instituto da Segurança Social, para Creche, Nível B, sendo a Entidade Certificadora a APCER.

A Direção entende que estas demonstrações financeiras refletem de forma verdadeira e apropriada as operações da Instituição, bem como a sua posição, desempenho financeiro e fluxos de caixa.

2 – REFERENCIAL CONTABILÍSTICO DE PREPARAÇÃO DAS DEMONSTRAÇÕES FINANCEIRAS

2.1 - Indicação do Referencial Contabilístico:

As demonstrações financeiras foram elaboradas de acordo com Sistema de Normalização Contabilística para as Entidades do Setor Não Lucrativo, aprovado pelo Decreto-Lei nº 36-A/2011, de 09 de março.

Instrumentos Legais:

- Aviso nº 8259/2015, de 29 de julho – NCRF-ESNL;
- Portaria nº 220/2015, de 24 de julho – Modelos de Demonstrações Financeiras;
- Portaria nº 218/2015, de 23 de julho – Códigos de Contas;
- Decreto-Lei nº 98/2015, de 02 de junho;
- Portaria nº 105/2011, de 14 de março – Modelos de Demonstrações Financeiras;
- Portaria nº 106/2011, de 14 de março – Código de Contas;
- Aviso nº 6726-B/2011, de 14 de março – NDRF-ESNL;
- Portaria nº 986/2009, de 07 de setembro;
- Decreto-Lei nº 158/2009, de 13 de julho – SNC;

Na preparação das demonstrações financeiras tornou-se como base os seguintes pressupostos:

- Pressuposto da continuidade

As demonstrações financeiras foram preparadas no pressuposto da continuidade das operações e a partir dos livros e registos contabilísticos da entidade, os quais são mantidos de acordo com os princípios contabilísticos aceites em Portugal.

- Regime da periodização económica

A entidade reconhece os rendimentos e ganhos à medida que são gerados, independentemente do momento do seu recebimento ou pagamento. As quantias de rendimentos atribuíveis ao período e ainda não recebidos ou liquidados são reconhecidas em “Devedores por acréscimos de rendimentos”. Por sua vez, as quantias de gastos atribuíveis ao período e ainda não pagos ou liquidados são reconhecidos em “Credores por acréscimos de gastos”.

- Materialidade e agregação

As linhas de itens que não sejam materialmente relevantes são agregadas a outros itens das demonstrações financeiras. Este Centro Social não definiu qualquer critério de materialidade para efeito de apresentação das demonstrações financeiras.

- Compensação

Os ativos e passivos, os rendimentos e os gastos foram relatados separadamente nos respetivos itens do Balanço e da Demonstração de Resultados, pelo que nenhum ativo foi compensado por qualquer passivo nem nenhum gasto foi compensado por qualquer rendimento, ambos vice-versa.

- Comparabilidade

As políticas contabilísticas e os critérios de mensuração adotados a 31 de dezembro de 2021 são comparáveis com os utilizados na preparação das demonstrações financeiras a 31 de dezembro de 2019.

3 - POLÍTICAS CONTABILÍSTICAS, ALTERAÇÕES NAS ESTIMATIVAS CONTABILÍSTICAS E ERROS

3.1 - Principais políticas contabilísticas:

As principais bases de reconhecimento e mensuração utilizadas foram as seguintes:

- Moeda de apresentação

As demonstrações financeiras estão apresentadas em euro, constituindo esta a moeda funcional e de apresentação.

- Ativos fixos tangíveis

Os ativos fixos tangíveis encontram-se registados ao custo de aquisição, deduzidos das depreciações acumuladas.

As depreciações são calculadas, após a data em que os bens estejam disponíveis para serem utilizados, pelo método da linha reta, em conformidade com o período de vida útil estimado para cada grupo de bens, tendo por base as taxas de depreciação previstas na Decreto Regulamentar n.º 25/2009, de 14 de setembro. Não foram apuradas depreciações por componentes.

As despesas com reparação e manutenção destes ativos são consideradas como gasto no período em que ocorrem. As melhorias relativamente às quais se estima que gerem benefícios económicos adicionais futuros, são capitalizados no item de ativos fixos tangíveis.

Os ativos fixos tangíveis em curso representam bens ainda em fase de projeto, construção e ou instalação e estão integrados no item de "Ativos fixos em curso" sendo mensurados ao custo de aquisição. Estes bens não foram depreciados enquanto tal, por não se encontrarem em estado de uso.

- Ativos intangíveis

Ao contrário dos ativos fixos tangíveis, os ativos intangíveis encontram-se registados ao custo de aquisição sem quaisquer amortizações acumuladas, por não terem vida útil definida.

- Investimentos financeiros

Os investimentos financeiros encontram-se registados ao preço de custo.

- Imposto sobre o rendimento

As demonstrações financeiras não evidenciam qualquer imposto sobre o rendimento, em virtude de o Centro Social e Paroquial de Navais se encontrar isento do imposto ao abrigo da alínea b) do n.º 1 do artigo 10º do Código do IRC.

- Inventários

As mercadorias encontram-se valorizadas ao custo de aquisição, pelo que não se encontra registada qualquer perda por imparidade, por depreciação de inventários.

As matérias-primas, subsidiárias e de consumo, encontram-se valorizadas ao custo de aquisição e destinam-se a ser incorporadas nos serviços a prestar pela entidade aos utentes no âmbito do exercício de atividade.

- Utentes e outros valores a receber

As dívidas dos utentes e de outros terceiros encontram-se mensurados ao custo e são registadas pelo valor nominal dado que não vencem juros e o efeito do desconto é considerado imaterial.

Os subsídios do governo destinados à exploração encontram-se reconhecidos ao justo valor, pois existe uma garantia suficiente de que o subsídio venha a ser recebido, uma vez que a entidade cumpre todos os requisitos para o receber.

Os subsídios atribuídos a fundo perdido para financiamento de ativos fixos tangíveis estão incluídos no item de "Outras variações nos fundos patrimoniais" e serão transferidos numa base sistemática para resultados à medida que decorrer o respetivo período de depreciação.

4 - ATIVOS FIXOS TANGÍVEIS

4.1 - Divulgação para cada classe de ativos fixos tangíveis:

As taxas de depreciação utilizadas correspondem aos seguintes períodos de vida útil estimada:

Classe de bens	Anos	Taxa
Edifício e Outras Construções	20	5%
Equipamento Básico	8	12,5%
Equipamento Administrativo	8	12,5%
Equipamento de Transportes	5	20%

4.2 - O movimento ocorrido na quantia escriturada dos ativos fixos tangíveis, ao custo de aquisição, bem como nas respetivas depreciações acumuladas e perdas por imparidade acumuladas, durante os períodos findos em 31.12.2021 e em 31.12.2020, foi o seguinte:

2021							
	Terrenos e recursos naturais	Edifícios e outras construções	Equipam. básico	Equipam. de transporte	Equipam. administ.	Activos fixos tangíveis em curso	Total
Activos							
Saldo inicial	51.338,78	851.160,03	69.362,33	46.877,51	18.774,77	687.498,68	1.725.012,10
Aquisições	0,00	0,00	0,00	0,00	0,00	6.525,54	6.525,54
Saldo final	51.338,78	851.160,03	69.362,33	46.877,51	18.774,77	694.024,22	1.731.537,64
Depreciações acumuladas e perdas por imparidade							
Saldo inicial	0,00	386.626,20	67.480,69	37.437,50	20.325,15	0,00	511.869,54
Depreciações do período	0,00	43.230,81	248,64	5.400,00	0,00	0,00	48.879,45
Outras variações				-9,97	-1.560,38		-1.560,35
Saldo final	0,00	429.857,01	67.729,33	42.827,53	18.774,77	0,00	559.188,64
Activos líquidos	51.338,78	421.303,02	1.633,00	4.049,98	0,00	694.024,22	1.172.349,00

2020							
	Terrenos e recursos naturais	Edifícios e outras construções	Equipam. básico	Equipam. de transporte	Equipam. administ.	Activos fixos tangíveis em curso	Total
Activos							
Saldo inicial	51.338,78	837.703,83	69.362,33	46.877,51	18.774,77	217.193,99	1.241.251,21
Aquisições	0,00	13.456,20	0,00	0,00	0,00	470.304,69	483.760,89
Saldo final	51.338,78	851.160,03	69.362,33	46.877,51	18.774,77	687.498,68	1.725.012,10
Depreciações acumuladas e perdas por imparidade							
Saldo inicial	0,00	343.395,39	68.158,66	32.037,50	18.304,03	0,00	461.896,58
Depreciações do período	0,00	43.230,81	0,00	5.400,00	2.021,12	0,00	50.651,93
Outras variações			-677,97				-677,97
Saldo final	0,00	386.626,20	67.480,69	37.437,50	20.325,15	0,00	511.869,54
Activos líquidos	51.338,78	464.533,83	1.881,64	9.440,01	-1.560,38	687.498,68	1.213.142,56

5 - ATIVOS INTANGÍVEIS

A entidade não regista qualquer dispêndio nas rubricas de ativos intangíveis.

6 – CUSTOS DE EMPRÉSTIMOS OBTIDOS

A entidade não regista qualquer valor na rubrica de gastos com empréstimos obtidos.

7 – INVENTÁRIOS

7.1 — O custo das mercadorias vendidas e das matérias consumidas reconhecido nos períodos findos em 31.12.2021 e em 31.12.2020 estão registadas pelo seu custo de aquisição, e é detalhado conforme se segue:

	2021	
	MP, subsid. consumo	Total
Saldo inicial	0,00	0,00
Compras	20.530,34	20.530,34
Regularizações	0,00	0,00
Saldo final	0,00	0,00
Custo das merc. vendidas e das mat. consumidas	20.530,34	20.530,34

	2020	
	MP, subsid. consumo	Total
Saldo inicial	0,00	0,00
Compras	17.261,75	17.261,75
Regularizações	0,00	0,00
Saldo final	0,00	0,00
Custo das merc. vendidas e das mat. consumidas	17.261,75	17.261,75

Os valores apresentados em Compras devem-se a géneros alimentares consumidos e comprados diariamente, daí não existirem saldos em 31.12.2021 e em 31.12.2020.

8 – RENDIMENTOS E GASTOS

8.1 - O **rédito é mensurado pelo justo valor** da contraprestação recebida ou a receber pela prestação de serviços decorrentes da atividade. O **rédito é reconhecido líquido de abatimentos e descontos.**

Os rendimentos dos serviços prestados foram reconhecidos na data da sua prestação ou, se periódicos, até ao final do período a que dizem respeito.

Os juros recebidos são reconhecidos na data do seu recebimento.

8.2 - Quantia e natureza de rendimentos reconhecida no período:

	2021	2020
Prestação de Serviços	154.918,53	140.091,89
Juros Obtidos	0,00	0,00
	154.918,53	140.091,89

8.3 – Fornecimentos e Serviços Externos do exercício:

	2021	2020
Aulas Complementares	3.270,43	4.838,03
Contabilidade	1.476,00	1.722,00
Apcer	1.476,20	1.353,85
Informatica	3.876,89	1.157,43
Vigilância e segurança	670,81	2.743,60
Portagens e Estacionamento	495,90	23,10
Electricidade	10.756,37	9.699,90
Conservação e Reparação	4.170,88	5.245,19
Ferramentas/Utensílios Desg.Rápido	878,02	2.062,94
Limpeza Higiene e Conforto	7.814,76	18.465,42
Material de escritório	951,73	4.114,65
Comunicação	3.523,29	1.217,12
Seguros	3.506,04	2.982,43
Combustíveis	2.737,03	3.063,84
Água	1.933,40	1.443,14
Contencioso e Notariado	130,00	141,46
Custos TPA	724,97	631,46
Brinquedos	2.365,55	1.190,45
Material Didatico	1.714,98	2.704,77
Outros	2.612,32	2.579,88
	55.696,46	67.380,66

A Rubrica Limpeza, Higiene e Conforto reflete o gasto adicional devido à implementação do Plano de Contingência Interno, aquisição de equipamentos e bens de proteção para clientes/utentes e trabalhadores, devido à pandemia COVID-19.

9 – PROVISÕES, PASSIVOS E ATIVOS CONTINGENTES

A entidade não regista qualquer valor nesta rubrica.



10 – SUBSÍDIOS E OUTROS APOIOS DAS ENTIDADES PÚBLICAS

10.1 — Reconciliação da quantia escriturada, no início e no fim do período que mostre os aumentos e as reduções, dos subsídios das entidades públicas reconhecidos nos fundos patrimoniais.

	2021	2020
Subsídios\Convenções\Acordos	255.354,14	231.220,55
IEFP/ Contratos Emprego Inserção	37.456,95	14.662,71
Doações, Heranças e Legados	4.310,24	10.675,47
Imputação de Subsídios ao Investimento	25.281,99	29.935,41
Outros Rendimentos	45,00	1.076,61
	322.448,32	287.570,75

11 – INSTRUMENTOS FINANCEIROS

11.1 - O valor reconhecido em “Outros créditos e ativos não correntes” reflete o valor das unidades de participação no FCT (Funde de Compensação do Trabalho) que ascende a 2.242,07€ em 31.12.2021 e a 1.490,09€ em 31.12.2020.

MOD. 061 / 01

11.2 – Em 31.12.2021 e em 31.12.2020, a rubrica Caixa e Depósitos Bancários apresenta a seguinte composição:

	2021	2020
Numerário	2.110,20	350,00
Depósitos bancários imediatamente mobilizáveis	134.252,19	43.916,69
	<u>136.362,39</u>	<u>44.266,69</u>

11.3 – Em 31.12.2021 e em 31.12.2020 a rubrica de Ativos Correntes, apresentava os seguintes valores:

	2021			2020		
	Montante bruto	Imparidade acumulada	Montante liquido	Montante bruto	Imparidade acumulada	Montante liquido
Ativos Correntes:						
Utentes	3.006,55	0,00	3.006,55	4.763,64	0,00	4.763,64
Estado e outro entes Públicos	2.268,71	0,00	2.268,71	3.779,88	0,00	3.779,88
Outros ativos correntes	1.702,32	0,00	1.702,32	6.632,67	0,00	6.632,67
Adiantamento a fornecedores	15.520,00		15.520,00	15.520,00		15.520,00
	<u>22.497,58</u>	<u>0,00</u>	<u>22.497,58</u>	<u>30.696,19</u>	<u>0,00</u>	<u>30.696,19</u>

O Valor apresentado em “Estado e Outros Entes Públicos” reflete o valor de IVA a restituir.

11.4 – Em 31.12.2021 e em 31.12.2020, a rubrica de Diferimentos apresentava os seguintes valores:

	2021	2020
Diferimentos - Seguros	1.877,71	2.094,85
	<u>1.877,71</u>	<u>2.094,85</u>

11.5 – Em 31.12.2021 e em 31.12.2020, a rubrica de Passivo Corrente e Não Corrente, apresentava os seguintes valores:

	2021	2020
Passivo Não Corrente		
Outras dívidas a pagar (Fornecedores Imobilizado retençã	17.836,61	17.836,61
	<u>17.836,61</u>	<u>17.836,61</u>
Passivo Corrente		
Fornecedores	2.836,46	5.625,67
Estado e outro entes Públicos	8.322,18	7.841,55
Outros passivos correntes	47.460,11	286.960,12
	<u>58.618,75</u>	<u>300.427,34</u>
	<u>76.455,36</u>	<u>318.263,95</u>

O valor registado em Outros Passivos Correntes, em 2020, reflete também o empréstimo obtido, sem contrapartidas, do Presidente da Direção, Padre António Pedro Campos Amorim, para a aquisição do terreno onde será implementado o Centro Residencial Divino Salvador, equipamento social de apoio à 3ª e 4ª idade.

[Handwritten signatures and initials]
MOD. 061 / 01

12 – BENEFÍCIOS DOS EMPREGADOS

12.1 - Número médio de empregados durante o período a que se referem as demonstrações financeiras foi de 20 em 2021, acrescido de 2 Contratos Emprego Inserção + e 1 Contrato Emprego Inserção e de 20 em 2020, acrescido de 2 Contratos Emprego Inserção + e 1 Contrato Emprego Inserção. Os encargos com os mesmos foram os seguintes:

	2021	2020
Remunerações do pessoal	281.095,50	243.338,49
Encargos sobre remunerações	53.739,46	43.123,29
Seguros de ac. trabalho e doenças prof.	3.275,63	3.188,10
Outros	3.536,93	5.926,68
	<u>341.647,52</u>	<u>295.576,56</u>

12.2 – Os órgãos de gestão são constituídos pela Direção, composta por 5 elementos e pelo Conselho Fiscal, composto por 3 elementos, não sendo processada, nem atribuída, qualquer remuneração, gratificação, prémio, bónus ou outros benefícios pelo exercício destas funções.

13 – ACONTECIMENTOS APÓS DATA DO BALANÇO

Não houve nada de importante a relatar.

Salienta-se que a 03.02.2022 tomaram posse novos Órgãos de Gestão do CSPNavais, passando a Direção a ser composta por 7 (sete) elementos e o Conselho Fiscal por 3 (três) elementos, para o mandato de 2022 a 2025.

14 – DIVULGAÇÕES EXIGIDAS POR OUTROS DIPLOMAS LEGAIS

14.1 – Impostos em mora

A entidade apresenta a sua situação regularizada perante as Finanças, tendo liquidado as suas obrigações fiscais nos prazos legalmente estipulados.

14.2 – Dívidas à Segurança Social em mora

A entidade apresenta a sua situação regularizada perante a Segurança Social, tendo liquidado as suas obrigações contributivas nos prazos legalmente estipulados.

A DIREÇÃO

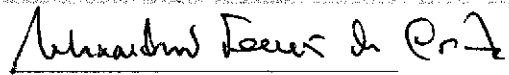
[Handwritten signature]
Presidente

[Handwritten signature]
Vice-Presidente

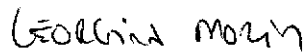
[Handwritten signature]

O CONTABILISTA CERTIFICADO


[Handwritten signature]
CC 51735

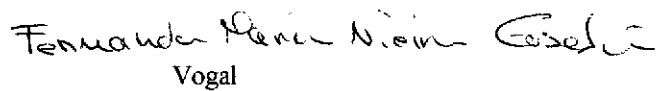



Primeiro Secretário



Segunda Secretária


Tesoureira


Vogal



Vogal